


Согласовано

Утверждено

Заместитель министра образования
и науки Амурской области

Председатель наблюдательного
совета

 Е.А.Бушова

 П.В.Савонов

«22» ноября 2021 г.

«___» _____ 2021 г.

ОТЧЕТ

о результатах деятельности

ГПОАУ «Амурский колледж строительства и жилищно-коммунального
хозяйства»

и об использовании закрепленного за ним государственного имущества
за 2020 год.

Раздел 1 «Общие сведения об учреждении».

№ п/п	Наименование показателя	Значение показателя
1	Полное официальное наименование учреждения	Государственное профессиональное образовательное автономное учреждение Амурской области «Амурский колледж строительства и жилищно-коммунального хозяйства»
2	Сокращенное наименование учреждения	ГПОАУ АКСЖКХ
3	Юридический адрес учреждения, адрес электронной почты	675000 Амурская область, г. Благовещенск, ул. Красноармейская, 157 bkst2006@rambler.ru bkst-buh@rambler.ru
4	Основные виды деятельности учреждения	Среднее профессиональное образование
5	Иные виды деятельности	- образование профессиональное дополнительное; - деятельность по дополнительному профессиональному образованию прочая, не включенная в другие группировки; - образование дополнительное детей и взрослых прочее, не включённое в другие группировки; - деятельность столовых и буфетов при предприятиях и учреждениях; - деятельность по предоставлению прочих мест для временного проживания; - производство прочих деревянных строительных конструкций и столярных изделий; - прочие виды полиграфической деятельности; - деятельность брошюровочно-переплётная и отделочная и сопутствующие услуги; - производство штукатурных работ;

Ст. 109 Закона 12.11.21

		<ul style="list-style-type: none"> -работы столярные и плотничные; -работы по устройству покрытий полов и облицовке стен; - производство малярных и стекольных работ; производство прочих отделочных и завершающих работ; -торговля розничная прочая в неспециализированных магазинах; -деятельность в области инженерных изысканий, инженерно-технического проектирования, управления проектами строительства, выполнения строительного контроля и авторского надзора, предоставление технических консультаций в этих областях; - деятельность рекламных агентств; - деятельность библиотек и архивов; -деятельность в области спорта прочая; - деятельность физкультурно-оздоровительная; -техническое обслуживание и ремонт автотранспортных средств;
6	Перечень услуг (работ), которые оказываются потребителям за плату в случаях, предусмотренных нормативными правовыми актами, с указанием потребителей указанных услуг (работ)	<ol style="list-style-type: none"> 1.Среднее профессиональное образование - физические лица; 2.Дополнительные образовательные услуги – юридические и физические лица; 3.Аренда недвижимого имущества - ИП Коваль Г.Г, (до 01.11.2020)ИП Сусликов, ИП Утюжникова, АО «Национальная башенная компания, ИП Брацунов С.Н.,ИП Брацунова Н.А. до02.11.2020, Шабанова Ю.Е.. 4. Жилищные услуги (предоставление общежития) – студенты, работники, физические лица; 5.Услуги делопроизводства – физические лица; 6.Доходы от операций с активами;
7	Перечень разрешительных документов (с указанием номеров, даты выдачи и срока действия), на основании которых учреждение осуществляет деятельность	<ol style="list-style-type: none"> 1.Устав № 896 от 29.05.14, изменения в устав от 31.07.2018 2.Приказ министерства образования и науки Амурской области №15 от 16.01.12 3.Свидетельство о постановке на налоговый учет 28 № 001355900 от 14.03.2000 4.Лицензия на право ведения образовательной деятельности ОД 5099 от 01.07.14 5.Свидетельство ОГРН 28№ 000519640 от 31.12.02 6.Свидетельство о государственной аккредитации № 02504 от 29.04.2013; № 02667 от 15.07.2014
8	Сведения об исполнении государственного задания на оказание государственных услуг (выполнение работ)	<p>Объём государственной услуги: план – 1346(чел), факт -1297 (чел). Приём 350 чел.</p> <p>Выполнение приёма:</p> <ul style="list-style-type: none"> - строительство и эксплуатация зданий и сооружений (25 чел) – 100%; - строительство и эксплуатация автомобильных дорог и аэродромов (25 чел.) – 100%; - строительство и эксплуатация городских путей

		<p>сообщения (25 чел.) – 100%;</p> <p>- строительство и эксплуатация инженерных сооружений (25 чел.) – 100%;</p> <p>- водоснабжение и водоотведение (25 чел.) – 100%;</p> <p>- теплоснабжение и теплотехническое оборудование (25 чел.) – 100%;</p> <p>- архитектура (25 чел.) – 100%;</p> <p>- электроснабжение по отраслям (25 чел.) – 100%;</p> <p>- монтаж, наладка и эксплуатация электрооборудования промышленных и гражданских зданий (25 чел.) – 100%;</p> <p>- монтаж и эксплуатация оборудования и систем газоснабжения (25 чел.) – 100%;</p> <p>- сварочное производство (25 чел.) – 100%;</p> <p>- гостиничное дело (25) – 100%;</p> <p>- управление, эксплуатация и обслуживание многоквартирного дома (25) – 100%;</p> <p>- сетевое и системное администрирование (25) – 100%</p>
9	Состав наблюдательного совета, дата, номер приказа об утверждении и приказа о внесении изменений (приказы прилагаются к отчету)	<p>Савонов П.В. - директор ГКУ Амурской области ЦЗН г. Благовещенска;</p> <p>Члены совета:</p> <p>Гиднева М.А. – консультант отдела профессионального образования министерства образования и науки АО;</p> <p>Лашина Л.В. – начальник отдела перераспределения имущества, министерства имущественных отношений Амурской области;</p> <p>Бокач С.Б. - генеральный директор ЗАО «Амурский дом аудита»;</p> <p>Чайковский А. - член амурского регионального отделения ООО «Союз пенсионеров России»;</p> <p>Коренёк Т.А. – главный бухгалтер колледжа ГПОАУ АКСЖКХ;</p> <p>Колесова С.А. – специалист в сфере закупок.</p>
10	Средняя заработная плата сотрудников учреждения за год, предшествующий отчетному	41 320,16
11	Средняя заработная плата сотрудников учреждения за отчетный год	39 673,75

Количество штатных единиц учреждения

№ п/п	Наименование показателя	Значение показателя	
		на начало отчетного года	на конец отчетного года
1	Штатная численность (в случае изменения численности указываются причины, приведшие к ее изменению)	271	272

чел.

2	Фактическая численность	186	162
3	Количество докторов наук (доцент)	3	1
4	Количество кандидатов наук	2	3
5	Количество работников с высшим образованием	128	118
6	Количество работников со средним специальным образованием	58	37

Раздел 2 «Результат деятельности учреждения».

№ п/п	Наименование показателя деятельности	За предшествующий год	За отчетный период
1	Изменение (увеличение, уменьшение) балансовой (остаточной) стоимости нефинансовых активов относительно предыдущего отчетного года, в процентах	3,49 % (4,14)	-7,79 % (-12,46)
2	Общая сумма выставленных требований в возмещение ущерба по недостаткам и хищениям материальных ценностей, денежных средств, а также от порчи материальных ценностей, тыс. руб.	-	-
3	Изменения (увеличение, уменьшение) дебиторской задолженности учреждения в разрезе кодов видов финансового обеспечения и поступлений (выплат), предусмотренных Планом финансово-хозяйственной деятельности государственного (муниципального) учреждения (далее – План) относительно предыдущего отчетного года (в процентах) с указанием причин образования просроченной кредиторской задолженности, а также дебиторской задолженности, нереальной к взысканию, тыс. руб.	+132,18%	+105,09%
4	Изменения (увеличение, уменьшение) кредиторской задолженности учреждения в разрезе кодов видов финансового обеспечения и поступлений (выплат), предусмотренных Планом финансово-хозяйственной деятельности государственного (муниципального) учреждения (далее – План) относительно предыдущего отчетного года (в процентах) с указанием причин образования просроченной кредиторской задолженности, а также дебиторской задолженности, нереальной к взысканию, тыс. руб.	-4,5%	-34,42%
5	Суммы доходов, полученных учреждением от оказания платных услуг (выполнения работ), тыс. руб.	55 781,2	44 539,3
6	Сведения об исполнении государственного (муниципального) задания на оказание государственных (муниципальных) услуг (выполнение работ) (для бюджетных и автономных учреждений, а также казенных учреждений,	90428,5	96888,5

	которым в соответствии с решением органа, осуществляющего функции и полномочия учредителя, сформировано государственное (муниципальное) задание), тыс. руб.		
7	Цены (тарифы) на платные услуги (работы), оказываемые потребителям (в динамике в течение отчетного периода, тыс. руб.) Образовательные услуги (очная форма) Образовательные услуги (заочная форма) Услуги общежития (бюджетная основа) Услуги общежития (коммерческая основа)	45,0 27,6 0,8 1,2	48,6 29,8 0,9 1,3
8	Общее количество потребителей, воспользовавшихся услугами (работами) учреждения (в том числе платными для потребителей), шт.	3229	3115
9	Количество жалоб потребителей и принятые по результатам их рассмотрения меры, шт.	-	-

Суммы доходов учреждения (с учетом возвратов) в разрезе классификации операций сектора государственного управления, предусмотренных Планом

тыс. руб.

№ п/п	Наименование показателя	Сумма поступлений	
		Утверждено плановых назначений	Исполнено плановых назначений
1	Собственные доходы учреждения, всего	48999,1	46 372,4
	в том числе:		
	Сдача в аренду помещений	3 516,7	2096,9
	Доходы от оказания платных услуг (работ), компенсации затрат:	44722,0	44539,3
	- образовательные услуги		28084,9
	-дополнительные образовательные услуги		3085,5
	-доходы от проживания в общежитии		11307,4
	- услуги делопроизводства		103,8
	- изготовление продукции		40,0
	-доходы от компенсации затрат		26,0
	- возмещение коммунальных затрат		1891,7
	Безвозмездные денежные поступления текущего характера		
	Гранты (Стипендия Правительства РФ)	230,4	230,4
	Прочие доходы:	530,0	-494,3
	- пени за несвоевременную оплату арендной платы		4,6
	- перечислен НДС		-498,9
2	Субсидия на выполнение государственного задания	96 888,85	96 888,85

3	Субсидия на иные цели, всего	22933,0	22933,0
	-стипендиальное обеспечение обучающихся	7664,7	7664,7
	-субсидия в целях реализации мероприятий антитеррористической направленности (установка систем видеонаблюдения)	1200,00	1200,00
	- субсидия в целях проведения противопожарных мероприятий	4620,0	4620,0
	-субсидия в целях приобретения оборудования	792,3	792,3
	- субсидия в целях проведения мероприятий, направленных на предупреждение завоза и распространения на территории Амурской области коронавирусной инфекции (COVID-19)	8656,0	8656,0

Суммы расходов учреждения (с учетом восстановленных кассовых выплат), предусмотренных Планом, КВФО 2 «Собственные доходы учреждения» (в разрезе классификации операций сектора государственного управления)

№ п/п	Наименование показателя	Сумма поступлений	
		Утверждено плановых назначений	Исполнено плановых назначений
1	Заработная плата	23 252 ,0	15 523,9
2	Иные выплаты персоналу	120,0	26,8
3	Начисления на выплаты по оплате труда	6900,0	4 179, 6
4	Услуги связи	212, 9	168,4
5	Транспортные услуги	20 ,0	-
6	Коммунальные услуги	5 045 ,3	3 563 ,8
7	Работы, услуги по содержанию имущества	2 959, 4	1 675,3
8	Прочие работы, услуги	6 159, 0	6 007,1
9	Страхования	10, 0	8 ,2
10	Услуги для целей капитальных вложений	150,0	-
11	Увеличение стоимости основных средств	1 350,0	1 197,3
12	Увеличение стоимости материальных запасов	4098,9	3 129,9
13	Социальные пособия и компенсации персоналу в денежной форме	80,0	10,0
14	Стипендии	230,4	230,4
15	Премии и гранты	300,0	124,2
16	Уплата прочих налогов, сборов (уплата госпошлин и транспортного налога)	145,1	118,6

тыс. руб.

17	Уплата иных платежей (пени)	132,0	60,5
	итого	51165,0	36 024,0

Суммы расходов учреждения (с учетом восстановленных кассовых выплат), предусмотренных Планом, КВФО 3 «Средства во временном распоряжении» (в разрезе классификации операций сектора государственного управления)

тыс. руб.

№ п/п	Наименование показателя	Сумма поступлений	
		Утверждено плановых назначений	Исполнено плановых назначений
1	Обеспечение поставки оборудования	113,5	113,5
	итого	113,5	113,5

Суммы расходов учреждения (с учетом восстановленных кассовых выплат), предусмотренных Планом, КВФО 4 «Субсидия на выполнение государственного (муниципального) задания» (в разрезе классификации операций сектора государственного управления)

тыс. руб.

№ п/п	Наименование показателя	Сумма поступлений	
		Утверждено плановых назначений	Исполнено плановых назначений
1	Заработная плата	59 692,9	59 418,0
2	Иные выплаты персоналу	4,3	4,3
3	Начисления на выплаты по оплате труда	17 869,0	17 810,0
4	Услуги связи	168,1	168,1
5	Коммунальные услуги	6 446, 6	6 446, 6
6	Работы, услуги по содержанию имущества	1 110,6	1 110,6
7	Прочие работы, услуги	5 618,5	5 618,5
8	Страхования	29,5	29,5
9	Увеличение стоимости основных средств	840,7	840,7
10	Увеличение стоимости материальных запасов	2081,0	2081,0
11	Уплата налога на имущество, налога на транспорт	3 586,3	3 586,3
	итого	97 447,5	97 113 ,6

Суммы расходов учреждения (с учетом восстановленных кассовых выплат), предусмотренных Планом КВФО 5 «Субсидия на иные цели» (в разрезе классификации операций сектора государственного управления)

тыс. руб.

№ п/п	Наименование показателя	Сумма поступлений	
		Утверждено плановых назначений	Исполнено плановых назначений
1	Стипендиальное обеспечение обучающихся: том числе: академическая стипендия социальная стипендия	7 664, 7 1 178,5 6 486,2	7 664, 7 1 178,5 6 486,2
2	Субсидия в целях реализации мероприятий антитеррористической направленности (установка систем видеонаблюдения)	1 200,0	1 200,0
3	субсидия в целях проведения противопожарных мероприятий	4620,0	4 620,2
4	субсидия в целях приобретения оборудования	792,3	792,3
5	субсидия в целях проведения мероприятий, направленных на предупреждение завоза и распространения на территории Амурской области коронавирусной инфекции (COVID-19)	8 656, 0	8 656, 0
	ИТОГО	22 933, 0	22933,0

Показатели кассового исполнения бюджетной сметы учреждения (в разрезе классификации операций сектора государственного управления)

тыс. руб

№ п/п	Наименование показателя	Сумма поступлений	
		Утверждено плановых назначений	Исполнено плановых назначений
1			
2			
3			
4			
5			

Показатели доведенных учреждению лимитов бюджетных обязательств (в разрезе классификации операций сектора государственного управления)

тыс. руб.

№ п/п	Наименование показателя	Сумма поступлений	
		Утверждено плановых назначений	Исполнено плановых назначений
1			%
2			
3			
4			
5			

**Раздел 3 «Об использовании имущества, закрепленного за
учреждением».**

№ п/п	Наименование показателя	Значение показателя	
		на начало отчетного года	на конец отчетного года
1	Общая балансовая (остаточная) стоимость недвижимого имущества, находящегося у учреждения на праве оперативного управления, тыс. руб.	132684,6/ 34275,7	114024,2/ 27458,4
2	Общая балансовая (остаточная) стоимость недвижимого имущества, находящегося у учреждения на праве оперативного управления и переданного в аренду, тыс. руб.	2916,1/ 1677,8	5173,8/ 1237,7
3	Общая балансовая (остаточная) стоимость недвижимого имущества, находящегося у учреждения на праве оперативного управления и переданного в безвозмездное пользование, тыс. руб.	1534,7/ 86,2	1534,7/ 65,0
4	Общая балансовая (остаточная) стоимость движимого имущества, находящегося у учреждения на праве оперативного управления, тыс. руб.	43094,2 / 5834,8	53713,1/ 7655,0
5	Общая балансовая (остаточная) стоимость движимого имущества, находящегося у учреждения на праве оперативного управления и переданного в аренду, тыс. руб.	-	-
6	Общая балансовая (остаточная) стоимость движимого имущества, находящегося у учреждения на праве оперативного управления и переданного в безвозмездное пользование, тыс. руб.	-	-
7	Общая площадь объектов недвижимого имущества, находящегося у учреждения на праве оперативного управления, кв. м.	28 267,10	28 267,10
8	Общая площадь объектов недвижимого имущества, находящегося у учреждения на праве оперативного управления и переданного в аренду, кв.м.	1149,8	1100,7

9	Общая площадь объектов недвижимого имущества, находящегося у учреждения на праве оперативного управления и переданного в безвозмездное пользование, кв.м.	274,5	274,5
10	Количество объектов недвижимого имущества, находящегося у учреждения на праве оперативного управления, шт.	16	16
11	Объем средств, полученных в отчетном году от распоряжения в установленном порядке имуществом, находящимся у учреждения на праве оперативного управления, тыс. руб.	30 914,9	13 404,3
12	Общая балансовая (остаточная) стоимость недвижимого имущества, приобретенного учреждением в отчетном году за счет средств, выделенных органом, осуществляющим функции и полномочия учредителя, учреждению на указанные цели, тыс. руб.	-	-
13	Общая балансовая (остаточная) стоимость недвижимого имущества, приобретенного учреждением в отчетном году за счет доходов, полученных от платных услуг и иной приносящей доход деятельности, тыс. руб.	-	-
14	Общая балансовая (остаточная) стоимость особо ценного движимого имущества, находящегося у учреждения на праве оперативного управления, тыс. руб.	18751,8/ 3251,8	21221,2/ 5155,8



Директор

М.П.

Главный бухгалтер

Исполнитель

Исполнитель

Исполнитель


(подпись)

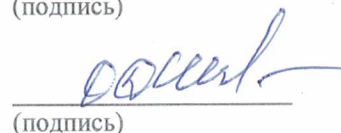
Е.А.Тарлаков
(Фамилия И.О.)


(подпись)


Т.А.Коренёк
(Фамилия И.О.)


(подпись)

Т.А.Коренёк
(Фамилия И.О.)


(подпись)

О.Д.Ищенко
(Фамилия И.О.)


(подпись)

М.Ю.Погрибниченко
(Фамилия И.О.)